




**Das Faltpapier
beidseitig gut
Auffächern.**




**Die Aufwickelrolle
aus der Kassette
nehmen.**




**Die Stapelwand
nach vorne
schwenken,
zwischen
Daumen, Zeige-
und Mittelfinger
leicht
durchbiegen und
entnehmen.**




**Auf gleiche Weise
die Stapelwand in
die unteren
Lagerpunkte
einsetzen, nach
oben drehen...**




... und einrasten.



**Nun den
Vorratsbehälter
öffnen und die
Abreißleiste
aufklappen.**




**Das beidseitig
aufgefächerte
Faltpapier mit der
roten Papierende-
markierung nach
unten in den
Vorratsraum
einsetzen.**




**Den Papieranfang
zur
Transportwalze
führen und...**



**...die
Vorratsklappe
beidseitig rastend
schließen.**



Das Papier zwischen Kassette und aufgeklappter Abreißleiste ca. 20-25 cm hindurchführen und Abreißleiste schließen, dabei auf einwandfreie Rastung achten.



**Anschließend das
Papier von Hand
etwas weiter
transportieren,
um es zwischen
Vorratsraum und
Transportwalze
zu glätten.**



Abschließend das freie Papierende lagerichtig vorfalten (2-3 Lagen) und in den Auffangraum einlegen.